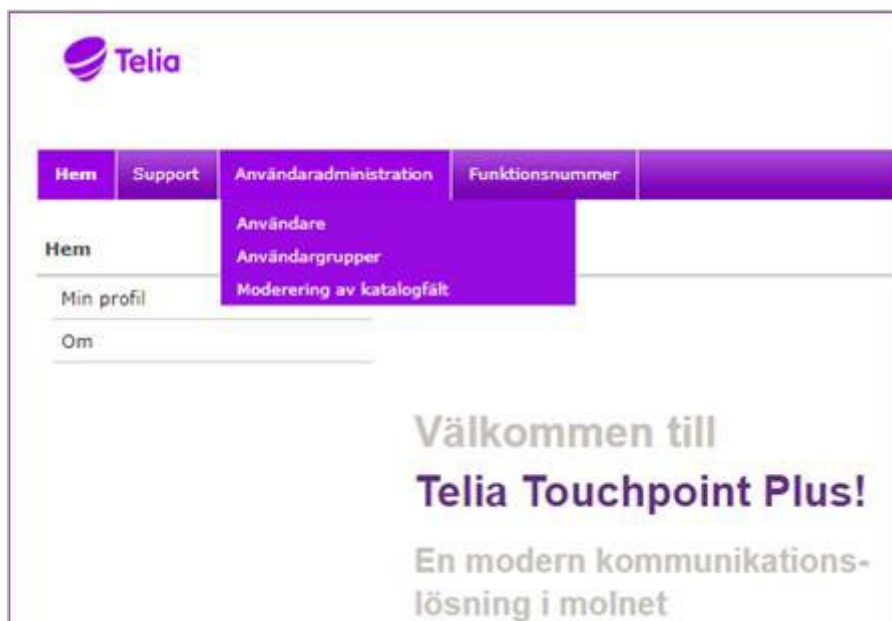


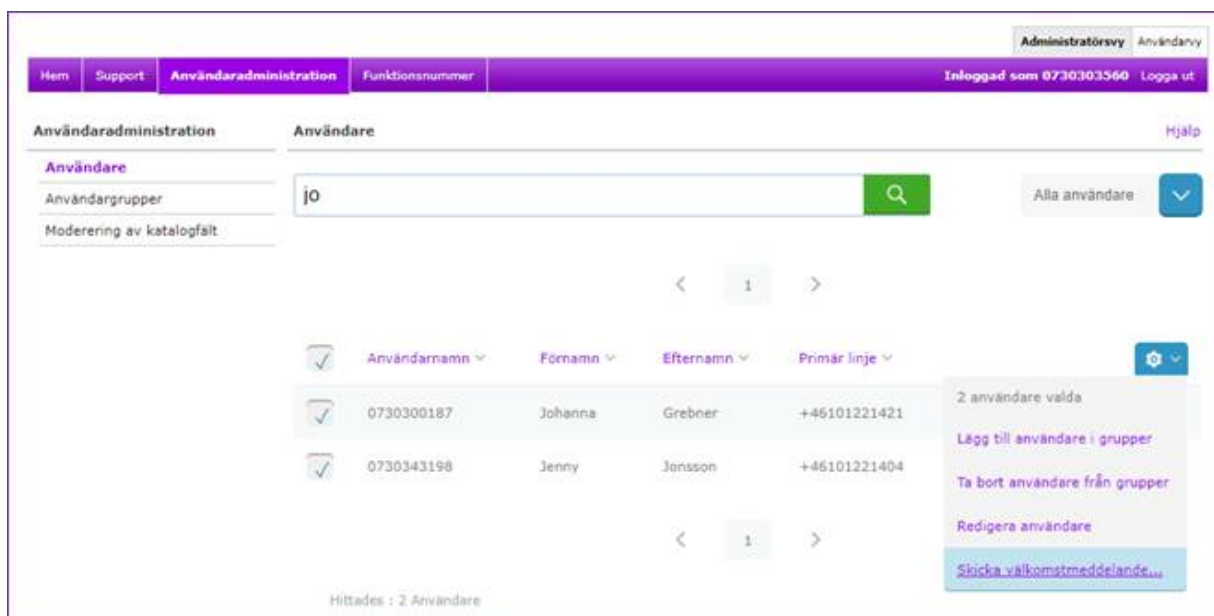
## Lathund för gruppadministratörer att skicka ut aktiverings-SMS för touchpoint plus appen

Som gruppadministratör kan du skicka ut SMS till användarna med länk för att hämta och aktivera sin app för Touchpoint plus.


Gå in på administrationen som gruppadministratör. I menyn välj **användaradministrationen** och välj sedan **Användare**.



**Markera** den eller de användare som ska få SMS för sin mobilapp, klicka på **kugghjulet** längst till höger och välj **Skicka välkomstmeddelande**.



I fönstret som kommer upp, kryssa i rutan **Mobile** och välj **OK** så skickas ett sms och ett mail ut till användarna. Om användaren öppnar mailet så ska de göra detta i telefonen.



Välkomstmödelande - 2 användare valda

Web

Mobile


Softphone

OK Åsryd

SMS:et ser ut enligt följande



När användaren trycker på länken i sin mobiltelefon så öppnas länken i telefonens webbläsare och användaren följer instruktionerna.



The screenshot shows a mobile browser interface. At the top, the address bar displays the URL "touchpoint.telia.se/mol" with a lock icon on the left and a tab indicator with the number "2" on the right. Below the address bar is the Telia logo, consisting of a purple circle with a white swoosh and the word "Telia" in purple. The main content area contains the following text:

**Utför de två stegen nedan för att installera och konfigurera applikationen på din mobiltelefon:**

**1. Använd knappen nedan för att ladda ned applikationen från Google Play.**

**1. Ladda ned**

Använd länken i ditt välkomst-SMS för att återgå till den här webbplatsen och fortsätta med steg 2.

**2. Använd knappen nedan för att konfigurera applikationen:**

**2. Konfigurera**